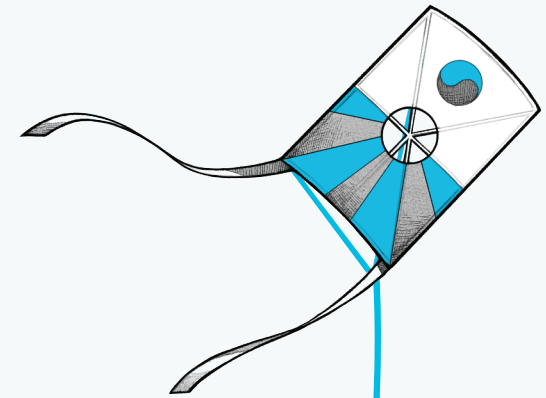


Company Profile

STUDIO YEON




(07807) 55, Magokjungang-ro, Gangseo-gu
Seoul, Korea 02 6958 7720



WHO WE ARE

- BUSINESS AREA • ESSENCE
- SLOGAN • VISUAL MOTIF



FESTIVAL


콘서트·문화 공연·
지역축제·공연장·실외무대

CEREMONY

기업 화합행사
시상식·사내 행사
컨퍼런스·세미나 공간

DESIGN

2D 3D 디자인(로고 등)
전시 부스·그래픽 디자인



PROMOTION


프로모션 이벤트
론칭 행사·기업 페스티벌
홍보 및 마케팅·캠페인 행사.

EXHIBITION


국내 국제 박람회·전시회부스
팝업스토어·상업공간

연으로 이어진 인연

스튜디오 연은 90년대부터 이어진 실사출력 업체와 시공 전문 업체가 새로운 인연을 맺으며 탄생한 공간 제작 전문 업체 입니다
스튜디오연은 단순한 업체가 아닌, 클라이언트와의 소중한 인연을 통해 더욱 의미 있는 공간을 만들어내고자 합니다.



FLY TO THE SPACE




공간은 물리적 장소를 넘어서 꿈과 비전이 실현될 수 있는 가능성의 영역을 말합니다. 연이 하늘을 자유롭게 날아오르듯 스튜디오 연은 클라이언트와의 동반성장을 최우선 가치로 삼으며 클라이언트와 함께 새로운 공간을 향해 날아 오르겠습니다.



대표적인 한국의 전통 연- 방패연

YEON




YEON이 합쳐져 방패연의 중심부 뼈대 형상을 띄는 과정

한국어로 연은 하늘을 나는 연과 인연의 연, 두가지의 뜻을 가지고 있습니다. 자유로운 연이 하늘이라는 공간과 사람 사이의 연을 이어주듯, 저희 스튜디오 연은 연처럼 날며 여러 다양한 공간들과 클라이언트를 연결해주는 매개가 되겠다고 다짐합니다.


이런 다짐을 표현해 연의 영어 철자인 YEON이 합쳐져 방패연을 지탱하는 뼈대의 형상을 띄도록 스튜디오연의 심볼을 제작하였습니다. 또한 연의 첫 철자 Y를 뒤집어 한자 사람 인자 [人]를 표현하고 심볼과 人사이에 나머지 철자를 배치해 그 사이를 이어주어, 연이 되어 여러 공간과 클라이언트를 잇는 통로가 되겠다는 다짐을 로고로 한번 더 형상화 하였습니다.



한자- 사람 인


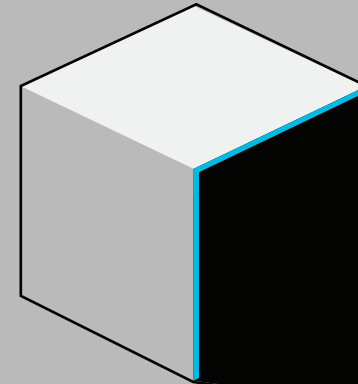

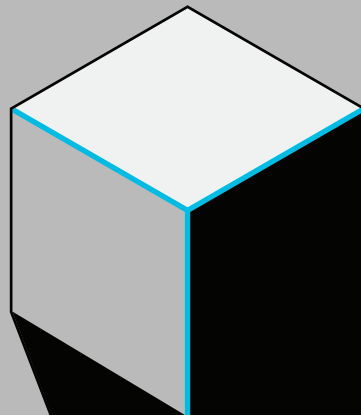


알파벳 y가 뒤집혀 사람의 형상을 띄는 과정



WHAT **WE** DO !


- SPATIAL PLAN
- SPATIAL DESIGN
- DIRECT&PRODUCE
- CONSTRUCT



BUSINESS PROCESS.

스튜디오 연은 고객의 비전을 현실로 구현하기 위해 4단계의 체계적인 프로세스를 따릅니다.


SPATIAL PLAN.



1 공간 기획

프로세스 소개
현장답사 및 실측
공간 컨셉 제안


SPATIAL DESIGN.



2 공간 디자인

키 비주얼 디자인
3D 모델링
공간 구성 제안서 전달

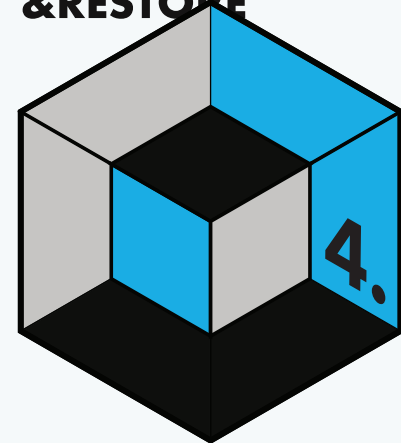
DIRECT & PRODUCE



3 연출 및 제작

오브제 제작
실사 출력 가설물 제작
샘플링 전달

CONSTRUCT & RESTORE



4 시공 및 철거

현장 시공
안전 점검
철거 및 복구

1 SPATIAL PLAN.

공간기획

스튜디오 연은 브랜드의 철학과 정체성을 깊이 이해하고, 그 핵심 가치가 공간의 모든 디테일에 녹아 들 수 있도록 창의적인 공간 컨셉을 기획합니다. 단순히 시각적으로 아름다운 공간을 넘어 정체성과 독창성을 담아 가치있는 공간을 구상합니다. 스튜디오 연의 공간 기획 프로세스는 다음과 같습니다.

공간 기획 단계에서 클라이언트와 수차례 논의를 거치며 세부적인 요구사항을 철저히 파악하고 클라이언트가 최종 승인하기 전까지 수정 및 보완 작업을 지속적으로 진행하여 최적의 결과를 도출합니다.

1 현장답사.

공간기획의 첫 단계. 해당 부지나 기존 공간의 현장 답사를 통해 여건과 한계점을 정확히 파악 후 브랜드에 최적화된 공간 설계를 위해 미팅 진행

2. 공간 컨셉제안

공간 연출을 위한 다양한 소재를 검토하여 전통적인 소재부터 최신 트렌드의 소재까지, 브랜드 정체성에 맞는 소재를 선별하여 독창적인 스타일의 공간을 기획

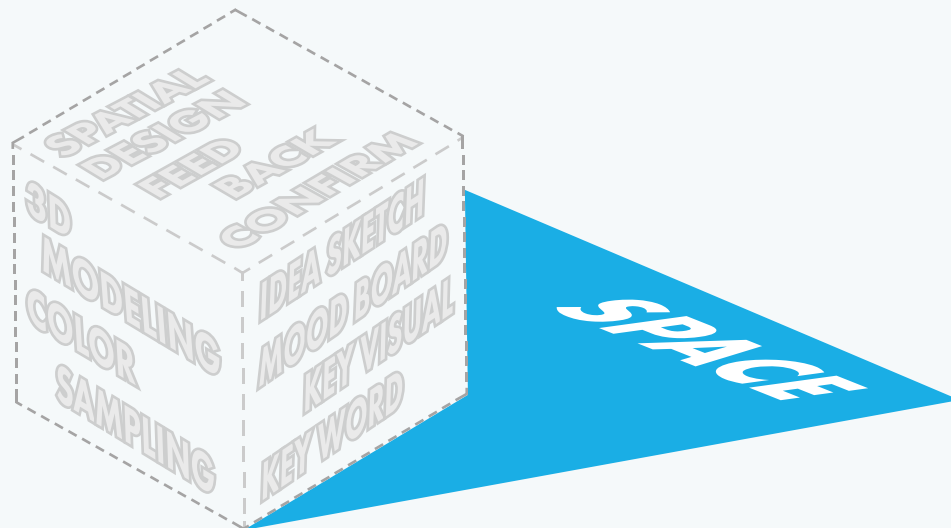
3. 레퍼런스형 제안

기획을 시각적으로 정확히 전달하기 위해, 이미지 자료로 시각화 전달. 공간기획의 결과물 또한 구체적으로 전달하기 위해 다양한 2D, 3D 레퍼런스 제공

2 SPATIAL DESIGN.

공간 디자인

스튜디오 연은 기획된 컨셉을 현실에서 정확히 구현하기 위해서 소통과 피드백을 중시하며, 클라이언트의 바램에 합치하게 공간을 단계별로 세밀하게 구축해나갑니다.



승인된 레퍼런스를
토대로 공간 컨셉 구성.

아이디어 스케치, 무드보드, 키 비주얼

CONFIRM

승인된 컨셉을
토대로 디자인 작업.

3D모델링, 컬러 샘플링, 자재 선택

CONFIRM

FEEDBACK

작업물을
제안서 형태로 전달

제안서 피드백 후 디자인 최종 확정

3 PRINT & PRODUCE

인쇄 및 제작

제작 과정에서 클라이언트와 소통하여 최적의 재료와 기술을 선택합니다
작은 제품이라도 재료와 기술에 따라 품질과 시공 방식이 다르기 때문입니다
제작 과정 전반에 걸쳐 세부 사항을 공유하며 구체적인 출력 및 제작 절차는
다음과 같습니다.

1.	클라이언트의 승인된 디자인 시안을 바탕으로 출력물의 용도 및 시공될 장소를 고려한 최적의 재료 선택
2.	선정된 재료로 시료 출력 후 클라이언트의 확인을 거쳐 본 샘플링 전달
3.	샘플링 실물 사이즈 검토 및 클라이언트 피드백 반영하여 제작 착수
4.	안전한 배송 및 현장 시공을 위한 철저한 포장

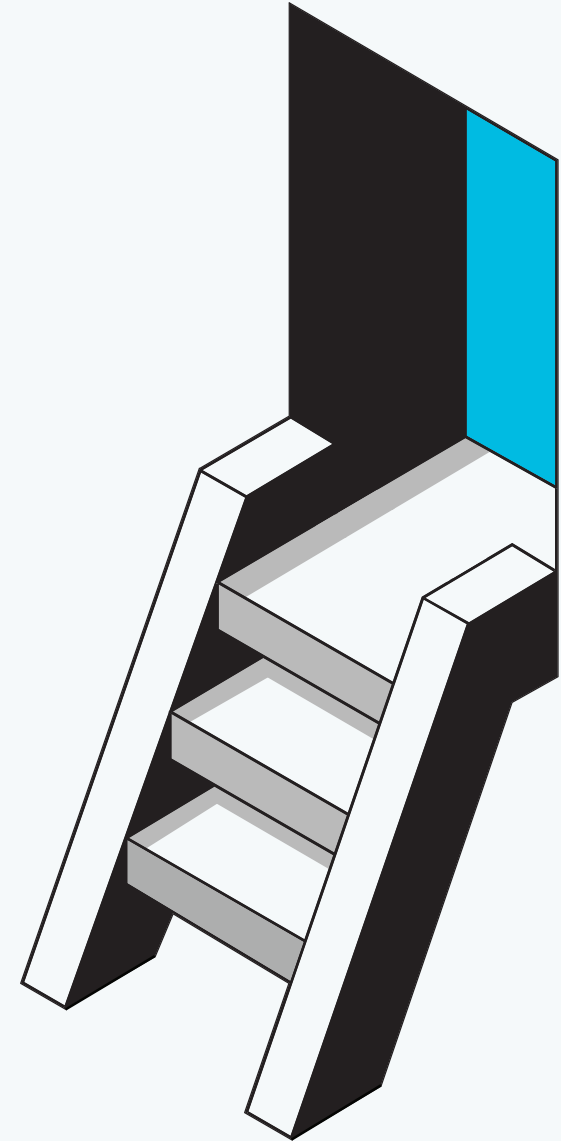
4 CONSTRUCT & RESTORE

시공 및 철거

설계 계획에 따라 공간을 디자인대로 오차 없이 구현합니다. 정밀한 사전 측량과 지속적인 확인을 바탕으로 설치 위치와 방향이 계획된 대로 구현 되도록 합니다. 철거 시에도 면밀한 절차를 거쳐 문제 없이 진행함으로써, 시공 된 공간의 무결성을 유지합니다.



스튜디오연은 기획에서부터 디자인, 제작, 시공, 철거에 이르기까지 모든 과정을 원스톱으로 진행하면서 브랜드 정체성이 공간 속에서 살아 숨 쉬도록 해줍니다.



STUDIO YEON

(07807) 55, Magokjungang-ro
Gangseo-gu, Seoul, Korea

TEL. 02 6958 7720

HOME. STUDIO-YEON.COM

EMAIL. YEON16119@NAVER.COM